

M^m

BİLANÇO

TÜRMOB AYLIK YAYIN ORGANI • SAYI : 219 • MART 2015 5 5.00 TL • ISSN:1307-6620

- *Benzinin yüzde 68'i vergi*
- *Yüksek gelir için reform*
- *İşsizlik tırmanıyor*
- *Kırsal Kalkınma Stratejisi yayımlandı*

ISSN 1307-6620



Ekonomik Rapor

TÜRMOB Adına Sahibi ve
Genel Yayın Yönetmeni

Nail SANLI

Sorumlu Yazı İşleri Müdürü
Ali Ekber DOĞANOĞLU

Yayın Kurulu

Nail SANLI
Ali E. DOĞANOĞLU
Ahmet FETTAHOĞLU
Ebru AYDIN

TÜRMOB

MU-DEN A.Ş.
tarafından yayınlanmaktadır
Yayın Türü : Yaygın süreli

Yönetim Yeri

Gençlik Caddesi No:107
06570 Anıttepe - ANKARA
Tel: (0.312) 232 50 60 (10 Hat)
Fax: (0.312) 232 50 73
http: www.turmobil.org.tr
e-mail:alid@turmobil.org.tr

Dizgi - Düzenleme

Tuncay TEKYILDIZ

Baskı

Fersa Matbaacılık Paz.San.Tic.Ltd.Şti.
Ostim 36. Sk. No:5/C-D
Yenimahalle/ANKARA
Tel: (0.312) 386 17 00 (pbx)

Basım Tarihi : 9 Mart 2015

Basım Yeri : Ankara
ISSN : 1307-6620

Dergide yayınlanan yazıların yayın hakkı

Bilanço Dergisi'ne aittir.

Kaynak gösterilmeden bir bölümü veya
tamamı alıntı yapılamaz

Muhasebe Haftası

Köklü bir geçmişe sahip olmasına rağmen, yasal statüsüne 1989 yılında kavuşan mali müşavirlik mesleğinin önemini, işlevini ve beklentilerini her yıl Muhasebe Haftası vesilesiyle de bir kez daha kamuoyunun gündemine taşıyoruz.

Ancak, Türkiye'nin yoğun ve kutuplaşmış gündeminde maalesef sorunların görüşülmesi, hak ettiği yeri alması ve çözümü kolay olmuyor.

Ticaret, sanayi ve hizmet sektörünün defterini tutan, finansal tablolarını hazırlayan, bunların yanı sıra muhasebe ile ilgili konularda inceleme, tahlil, denetim, tasdik, rapor, tahkim, bilirkişilik ve benzeri işleri yapan mali müşavirler geniş bir yelpazede hizmet sunmaktadırlar.

Muhasebe, finansal raporlama ve denetim, işletmelerin ve doğal olarak ülke ekonomisinin gelişiminde önemli fonksiyonlar üstlenmektedir.

Ekonomik gelişimin ayrılmaz bir unsuru olan mali müşavirlik mesleğinin önünün açılması ülke ve işletmelerimizin gelişimi için büyük önem arz etmektedir.

Ülkemizde mali müşavirler, mesleki nitelik ve yetkinlikleri ile gelişmiş ülkelerdeki meslektaşlarıyla aynı seviyede olup hatta bazı alanlarda daha da ileridedir.

Bu birikimden yararlanmak, hem ülkemiz için hem mesleğimiz için, yarınlarımıza umutla bakmamızı sağlayacaktır.

Yoğun iş yükü altında ülkesine, mesleğine hizmet eden tüm meslektaşlarımın Muhasebe Haftasını kutlarım.

Dergimizin bu sayısında da ilgi ile okuyacağınızı umduğumuz haber ve araştırmalara yer verdik.

Gelecek sayımızda
buluşmak dileğiyle...



Nail SANLI / Genel Başkan

Benzinin yüzde

68'i vergi

Vergi gelirlerinin yüzde 70'ini oluşturan dolaylı vergilere temel kaynak olan petrol ve türevlerinden alınan vergilerde Türkiye Avrupa Birliği ortalamalarının üzerinde yer aldı. Bir litresi 1,32 TL olan kurşunsuz benzinden 2,81 TL vergi alınıyor.

AB-28 ülkeleri ile Türkiye'deki 95 oktan kurşunsuz benzin ve motorinin vergisiz fiyatları karşılaştırıldığında Türkiye, AB-28 ağırlıklı ortalamasının üzerinde yer aldı.

Motorin, 95 oktan kurşunsuz benzin ve Brent petrolün fiyatları uluslararası piyasada, ocak ayının ilk yarısında aşağı yönlü bir seyir izlerken ikinci yarısında yükselişe geçti.

Enerji Piyasası Düzenleme Kurumu (EPDK), ocak ayına ait Petrol ve LPG Piyasası

Fiyatlandırma Raporu'na göre, ocak ayı boyunca uluslararası fiyatlara bağlı olarak benzin ve motorin fiyatları Türkiye'de azalış gösterdi. 95 oktan kurşunsuz benzinin ay boyunca vergisiz bayi litre satış fiyatı ortalaması 1,32 lira olurken, motorinin litre satış fiyatı 1,46 lira olarak gerçekleşti.

İstanbul Avrupa Yakası'nda vergiler dahil 95 oktan kurşunsuz benzinin nihai litre satış fiyatı ortalama 4,13 lira olurken, bu fiyatın 2,81 lira-lık kısmını vergiler oluşturdu.

Dağıtıcı ve bayi marjı toplamı ise 43 kuruş olarak gerçekleşti. Aralık ayında ise 95 oktan kurşunsuz benzinin nihai litre satış fiyatı ortalama 4,32 lira, dağıtıcı ve bayi marjı toplamı ise 41 kuruş olarak gerçekleşmişti.

Motorinin nihai litre satış fiyatı 3,60 lira olurken, dağıtıcı ve bayi marjı 46 kuruş oldu. Aralık ayında motorinin nihai litre satış fiyatı 3,83 lira, dağıtıcı ve bayi marjı ise 44 kuruş idi.

AB-28 ülkeleri ile Türkiye'deki 95 oktan kurşunsuz

Benzin Türleri Fiyat Oluşumu (TL/LT)

	Ürün	Ürün Fiyatı	Toptancı Marjı	Gelir Payı	Dağıtıcı ve Bayi Marjı Toplamı	Toplam Vergi	Nihai Satış Fiyatı
Ocak	K.Benzin 95 Oktan*	0,86	0,03	0,00254	0,43	2,81	4,13
	K.Benzin 95 Oktan (Diğer)*	0,86	0,03	0,00254	0,45	2,81	4,15
Aralık	K.Benzin 95 Oktan*	1,01	0,06	0,00234	0,41	2,84	4,32
	K.Benzin 95 Oktan (Diğer)*	1,01	0,06	0,00234	0,42	2,84	4,33

benzin ve motorin vergisiz fiyatları karşılaştırıldığında Türkiye, AB-28 ağırlıklı ortalamasının üzerinde kaldı.

Türkiye'de ocak ayında 95 oktan kurşunsuz benzinin vergisiz ortalama bayi pompa satış fiyatı 1,34 lira iken AB-28 ortalaması 1,21 lira olarak gerçekleşti.

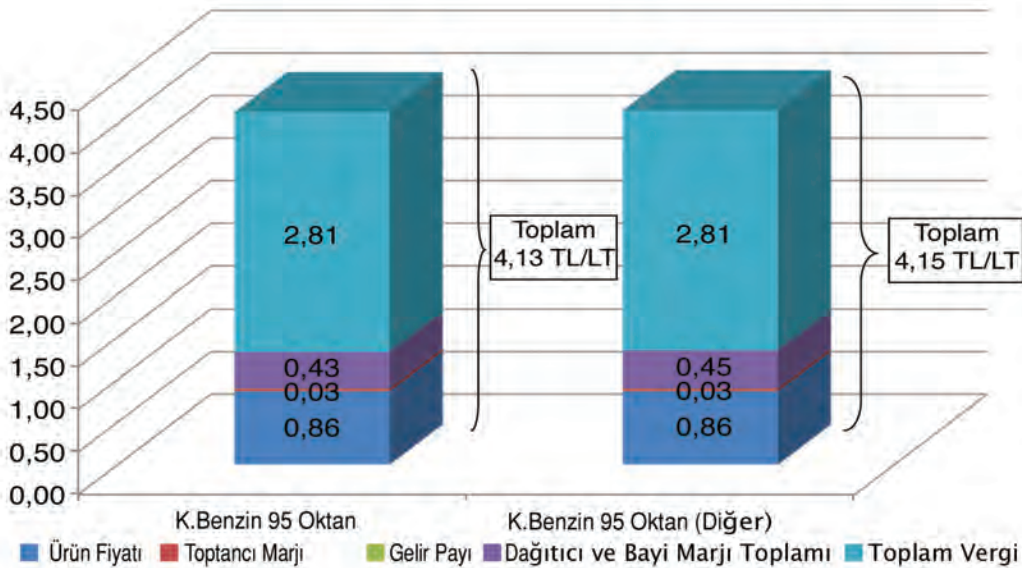
Motorinin vergisiz ortalama bayi pompa satış litre fiyatı Türkiye'de 1,49 lira, AB-28 ortalaması ise 1,36 lira oldu.

Ocak ayı boyunca Türkiye genelinde 95 oktan kurşunsuz benzinin ağırlıklı ortalama bayi pompa satış fiyatı 1 Ocak'ta 4,28 lira ile en yüksek seviyesindeyken 16-18 Ocak tarihlerinde 4,08 lira ile en düşük seyrini yaşadı.

Motorinin ağırlıklı ortalama bayi pompa satış fiyatı 1 Ocak'ta 3,79 lira ile en yüksek rakamı gördü. 16-18 Ocak tarihlerinde ise 3,54 lira ile en düşük seviyede idi.

95 oktan kurşunsuz benzinin satış fiyatı içerisindeki toplam vergi oranı en yüksek yüzde 71 ile İngiltere'de bulunuyor. İngiltere'de 95 oktan benzinin vergisiz litre fiyatının 1,14 TL olmasından dolayı pompa satış fiyatı Türkiye'nin gerisinde yer alıyor. Türkiye'de akaryakıtın hem litre fiyatının yüksek olması hem vergi oranının yüksek olması nihai fiyatlamada Türkiye'yi lider konuma yükseltiyor.

Yurt İçi Benzin Türleri Fiyat Oluşumu



AB Ülkeleri Vergisiz Ürün Fiyatları (TL/Lt)

Ülke	K.Benzin 95 Oktan (TL/LT)	Motorin (TL/LT)
Avusturya	1,22	1,39
Belçika	1,23	1,42
Bulgaristan	1,35	1,44
Hırvatistan	1,18	1,34
Güney Kıbrıs Rum Yönetimi	1,28	1,47
Çek Cumhuriyeti	1,25	1,50
Danimarka	1,34	1,54
Estonya	1,13	1,34
Finlandiya	1,30	1,55
Fransa	1,18	1,22
Almanya	1,19	1,33
Yunanistan	1,23	1,59
Macaristan	1,21	1,42
İrlanda	1,20	1,33
İtalya	1,29	1,40
Letonya	1,19	1,41
Litvanya	1,22	1,42
Lüksemburg	1,24	1,38
Malta	1,89	1,96
Hollanda	1,21	1,36
Polonya	1,23	1,36
Portekiz	1,22	1,42
Romanya	1,20	1,39
Slovakya	1,37	1,57
Slovenya	1,16	1,28
İspanya	1,28	1,41
İsveç	1,19	1,46
Birleşik Krallık	1,14	1,36
AB 28 Ağırlıklı Ortalaması	1,21	1,36
Türkiye*	1,32	1,46
Türkiye**	1,34	1,49

Kaynak : http://ec.europa.eu/energy/observatory/oil/bulletin_en.htm

* İstanbul (Avrupa Yakası)

** Türkiye Genel Ağırlıklı Ortalama Bayi Pompa Satış Fiyatları (TL/LT)

AB Ülkelerinde Uygulanan Vergiler

Ülke	Toplam Vergi Miktarı		Satış Fiyatı İçindeki Toplam Verginin Oranı (%)	
	Motorin (TL/LT)	K.Benzin 95 Oktan (TL/LT)	Motorin	K.Benzin 95 Oktan
Birleşik Krallık	2,79	2,75	67	71
İtalya	2,36	2,71	63	68
Slovenya	1,98	2,29	61	66
Fransa	1,82	2,30	60	66
İrlanda	1,98	2,32	60	66
Türkiye	2,14	2,81	59	68
İsveç	2,13	2,35	59	66
Hollanda	1,90	2,81	58	70
Almanya	1,78	2,35	57	66
AB 28 Ortalaması	1,75	2,09	56	63
Romanya	1,79	1,85	56	61
Finlandiya	1,94	2,42	56	65
Güney Kıbrıs Rum Yönetimi	1,78	1,83	55	59
Belçika	1,71	2,29	55	65
Hırvatistan	1,60	1,92	54	62
Danimarka	1,82	2,43	54	64
Portekiz	1,68	2,35	54	66
Avusturya	1,62	1,86	54	60
Estonya	1,55	1,61	54	59
Macaristan	1,63	1,68	53	58
Polonya	1,49	1,62	52	57
Çek Cumhuriyeti	1,62	1,79	52	59
İspanya	1,51	1,80	52	58
Slovakya	1,64	2,14	51	61
Letonya	1,44	1,65	51	58
Litvanya	1,39	1,69	49	58
Bulgaristan	1,37	1,46	49	52
Yunanistan	1,51	2,57	49	68
Lüksemburg	1,30	1,69	49	58
Malta	1,78	2,01	48	52

Kaynak : http://ec.europa.eu/energy/observatory/oil/bulletin_en.htm

Merkez Bankası, faiz için enflasyona bakacak

Merkez Bankası, Para Politikası Kurulu politika faiz oranını yüzde 7,75'ten yüzde 7,50'ye indirdi. Merkez Bankası faiz koridorunun üst bandını yüzde 11,25'ten yüzde 10,75'e ve faiz koridorunun alt bandını yüzde 7,50'den yüzde 7,25'e çekti

Türkiye Cumhuriyet Merkez Bankası (TCMB) Para Politikası Kurulu (PPK), bir hafta vadeli repo ihale faiz oranını (politika faizi) yüzde 7,75'ten yüzde 7,50'ye indirdi.

PPK, gecelik marjinal fonlama oranını (faiz koridorunun üst bandı) yüzde 11,25'ten yüzde 10,75'e ve gecelik borçlanma faiz oranını (faiz koridorunun alt bandı) yüzde 7,5'ten yüzde 7,25'e çekti.

Kurul, gecelik açık piyasa işlemleri çerçevesinde piyasa yapıcısı bankalara repo işlemleri yoluyla tanınan borçlanma imkanı faiz oranını yüzde 10,75'ten yüzde 10,25'e indirdi.

PPK, bir hafta vadeli repo ihale faiz oranını (politika faizi) yüzde 7,75'ten yüzde 7,50'ye indirdi.

Geç Likidite Penceresi uygulaması çerçevesinde, Bankalararası Para Piyasası'nda saat 16.00-17.00 arası gecelik

vadede uygulanan Merkez Bankası borçlanma faiz oranı yüzde sıfırda (0) sabit tutuldu ve borç verme faiz oranı yüzde 12,75'ten yüzde 12,25'e indirildi.

Sıkı para politikası duruşunun ve alınan makro ihtiyati önlemlerin etkisiyle kredi büyüme hızlarının makul düzeylerde seyrettiği belirtilen duyuruda, dış ticaret hadlerindeki olumlu gelişmeler ve tüketici kredilerinin ılımlı seyrinin cari dengedeki iyi-

leşmeyi desteklediği ifade edildi.

Dış talebin zayıf seyrini korurken, iç talebin büyümeye ılımlı düzeyde katkı verdiği işaret edilen duyuruda, şunlar kaydedildi.

“Kurul, açıklanan yapısal reformların uygulamaya geçirilmesinin büyüme potansiyelini önemli ölçüde artırabileceğini değerlendirmektedir. Uygulanan temkinli para ve maliye politikaları ile alınan makro ihtiyati önlemler enflasyonu, özellikle enerji ve gıda dışı (çekirdek) enflasyon göstergelerini ve enflasyon beklentilerini olumlu

yönde etkilemektedir. Kurul, çekirdek enflasyondaki düşüşün devam edeceğini öngörmektedir. Bununla birlikte, enflasyondaki düşüşün kalıcı olması için para politikasında temkinli bir yaklaşım gerekmektedir. Gıda ve enerji fiyatlarındaki artan oynaklığı da dikkate alan Kurul, faiz oranlarındaki indirimin ölçülü tutulmasını uygun görmüştür.”

“Önümüzdeki dönemde para politikası kararları enflasyon görünümündeki iyileşmenin hızına bağlı olacaktır” ifadesine yer verilen duyuruda, enflasyon beklentilerinin, fiyatlandırma davranışlarının ve

enflasyonu etkileyen diğer unsurların yakından izleneceğini ve enflasyon görünümünde belirgin bir iyileşme sağlanana kadar getiri eğrisini yataya yakın tutmak suretiyle para politikasındaki temkinli duruşun sürdürüleceği kaydedildi.

Açıklanacak her türlü yeni verinin ve haberin Kurul’un geleceğe yönelik politika duruşunu değiştirmesine neden olabileceğinin önemle vurgulandı.

Merkez Bankası’nın 2013 yıl başından bu yana uyguladığı kısa vadeli faiz oranları ise tablodaki gibi;



Merkez Bankası Faiz Oranları

Tarih	Borçlanma Faiz Oranı	Borç Verme Faiz Oranı
2013		
22 Ocak	4,75	8,75
19 Şubat	4,50	8,50
26 Mart	4,50	7,50
16 Nisan	4,00	7,00
16 Mayıs	3,50	6,50
18 Haziran	3,50	6,50
23 Temmuz	3,50	7,25
20 Ağustos	3,50	7,75
17 Eylül	3,50	7,75
23 Ekim	3,50	7,75
19 Kasım	3,50	7,75
17 Aralık	3,50	7,75
2014		
21 Ocak	3,50	7,75
28 Ocak	8,00	12,00
18 Şubat	8,00	12,00
18 Mart	8,00	12,00
24 Nisan	8,00	12,00
22 Mayıs	8,00	12,00
24 Haziran	8,00	12,00
17 Temmuz	7,50	12,00
27 Ağustos	7,50	11,25
25 Eylül	7,50	11,25
25 Ekim	7,50	11,25
20 Kasım	7,50	11,25
24 Aralık	7,50	11,25
2015		
20 Ocak	7,50	11,25
24 Şubat	7,25	10,75

Kırsal Kalkınma Stratejisi yayımlandı

Ulusal kırsal kalkınma stratejisi ile tarım ve gıda işletmeleri modernize edilecek, gıda güvenilirliği artırılacak, kırsal turizm geliştirilecek, tarım ve tarım dışı yerel ürünlerde katma değer artışı sağlanacak. Çevre dostu tarım uygulamaları yaygınlaştırılacak, organik tarım geliştirilecek, tarımsal faaliyetlerden kaynaklanan çevre kirliliği önlenecek.

Türkiye'nin kırsal kalkınma politika ve uygulamalarına yönelik Ulusal Kırsal Kalkınma Stratejisi (2014-2020) yayımlandı.

Resmi Gazete'de yayımlanan stratejiye göre, kırsal kalkınma politikalarının hedef kitlesini kırsal yerleşimlerdeki hane halkları oluşturuyor. Hane halkı fertlerinin gelir düzeylerinin ve yaşam kalitesinin artırılması temel amacıyla çalışma ve yaşam koşullarının iyileştirilmesine yönelik tüm faaliyetler kırsal politikalar kapsamında değerlendirilecek.

Kırsal Kalkınma Eylem Planı aracılığıyla hayata geçirilecek kırsal kalkınma faaliyetlerinin, kırsal ekonomi, kırsal çevre, kırsal yerleşimler, kırsal toplum ve kurumsal kapasite şeklinde özetlenebilecek ana eksenlerden biri veya birkaçıyla ilişkili olması sağlanacak.

Türkiye'nin kırsal kalkınma politikası, kırsal alanları bağımlı ve gerileyen alanlar olarak gören ve buralardaki çözülme problemini yavaşlatmayı amaçlayan geleneksel savunmacı yaklaşımı değil, kırsal alanlardaki ekonomik ve beşeri kaynak potan-

siyelini ülke kalkınması yolunda azami ölçüde değerlendirmeyi amaçlayan ilerlemeci yaklaşımı esas alacak. Bu yaklaşım gereğince, Türkiye için 2 boyutlu bir kırsal kalkınma politikası benimsenecek. Birinci boyut, kırsal alana götürülen kamusal hizmet ve yatırım faaliyetlerini, ikinci boyut ise tarım ve kırsal kalkınma amaçlı yürütülen destekleme faaliyetlerini kapsayacak.

Türkiye'nin kırsal kalkınma politikasının temel amacı, kırsal kesimdeki asgari yaşam kalitesinin ülke ortalamasına yaklaştırılması hedefiyle kır-

sal toplumun iş ve yaşam koşullarının kentsel alanlarla uyumlu olarak kendi yöresinde geliştirilmesi ve sürdürülebilir kılınması olacak. Bu amaca yönelik alt amaçlar ise şöyle belirlendi:

- Kırsal ekonominin üretim ve istihdam temelinde büyümesi için tarım ve tarım dışı ekonomik faaliyetlerin birlikte değerlendirilmesi,
- İklim değişikliğine adaptasyon ve yeşil büyüme ilkeleri çerçevesinde kırsal çevrenin ve doğal kaynakların korunması,
- Altyapı yatırımlarının üretim faaliyetlerini destekleyecek, kırsal yerleşimlerin peyzaj değerini iyileştirecek ve bireylerin yaşam kalitelerini artıracak şekilde gerçekleştirilmesi,
- Beşeri sermayenin geliştirilmesi ve yoksullukla mücadele kapsamında sosyal politika uygulamalarının etkinleştirilmesi,
- Kamusal hizmetlerin sunumunda kırsal alanların yerleşme deseni ve demografik yapısı ile mahalli idare yapısını gözeterek yenilikçi uygulamaların geliştirilmesi,
- Arazi toplulaştırması yaygınlaştırılacak.

Ulusal Kırsal Kalkınma Stratejisi çerçeve 5 ana stratejik amaç üzerine oluşturuldu.

Kırsal Ekonominin Geliştirilmesi ve İstihdam İmkanlarının Artırılması başlığı altında üretici örgütlerinin kurumsal kapasiteleri geliştirilecek, tarım ve gıda işletmeleri modernize edilecek, gıda güvenilirliği artırılacak, kırsal turizm geliştirilecek, tarım ve tarım dışı yerel ürünlerde katma değer artışı sağlanacak, tarım dışı sektörlerdeki ticari işletmeler modernize edilecek, mikro işletmecilik temelinde girişimcilik desteklenecek.

Kırsal Çevrenin İyileştirilmesi ve Doğal Kaynakların Sürdürülebilirliğinin Sağlanması başlığı altında çevre dostu tarım uygulamaları yaygınlaştırılacak, organik tarım geliştirilecek, tarımsal faaliyetlerden kaynaklanan çevre kirliliği önlenecek, meralar ıslah edilecek, sulama altyapısı geliştirilecek, arazi toplulaştırması yaygınlaştırılacak, orman ürünlerine yönelik gelir getirici faaliyetler geliştirilecek.

Kırsal Yerleşimlerin Sosyal ve Fiziki Altyapısının Geliştirilmesi başlığı altında ulaşım ağı iyileştirilecek, içme suyu altyapısı iyileştirilecek, atık yönetimi geliştirilecek, bili-

şim teknolojileri kullanımı yaygınlaştırılacak, yenilenebilir enerji kaynakları kullanımı yaygınlaştırılacak, yapılaşmada yöresel mimari teşvik edilecek, doğal afetlerle mücadele için güvenli yerleşim koşulları sağlanacak, atıl kamu binaları kalkınma faaliyetleri için yeniden düzenlenecek.

Kırsal Toplumun Beşeri Sermayesinin Geliştirilmesi ve Yoksulluğun Azaltılması başlığı altında örgün ve yaygın eğitim ile koruyucu sağlık hizmetlerine erişim kolaylaştırılacak, mevsimlik gezici tarım işçilerine yönelik hizmetler etkinleştirilecek, dezavantajlı bireyler için sosyal içerme güçlendirilecek, sosyal hizmet ve yardımlar etkinleştirilecek.

Yerel Kalkınmaya İlişkin Kurumsal Kapasitenin Geliştirilmesi başlığı altında belelerin ve köy muhtarlıklarının, ilçe belediyelerinin hizmet sunum kapasiteleri geliştirilecek, kamusal hizmetlerin sunumunda yenilikçi modeller uygulanacak, yerel kalkınma stratejileri geliştirilecek, yerel kalkınmaya yönelik sivil inisiyatiflerin teknik kapasiteleri artırılacak, ulusal kırsal kalkınma işbirliği ağı oluşturulacak.

Dünya Bankası Türkiye Raporu; Yüksek gelir için yapısal reform

Dünya Bankası tarafından hazırlanan “Türkiye'nin Dönüşümü” başlıklı rapor, Türkiye'nin orta gelir seviyesinden yüksek gelir seviyesine atlayabilmesi için yapısal reformlara hız verilmesi gerektiğine işaret ediyor.

Dünya Bankası Türkiye Direktörü Martin Raiser, Türkiye'nin orta gelir seviyesinden yüksek gelir seviyesine atlayabilmesi için yapısal reformlara hız verilmesi gerektiğine işaret ederek, "Zorlu seçim sürecinin haziranda sona ermesi, yapısal reform gündemine geri dönülmesi için önemli bir fırsat yaratacak. Bu fırsatın gerçeğe dönüştürülmesi, Türkiye'nin

gelişmekte olan ülkelere ilham kaynağı olmayı yıllar boyunca sürdürmesini sağlayacaktır" dedi.

Raiser liderliğinde hazırlanan "Türkiye'nin Dönüşümü" başlıklı kapsamlı rapor, Dünya Bankası'nın Washington'daki merkezinde düzenlenen panelde sunuldu. Açılış konuşmasını, IMF İcra Direktörü İbrahim Çanakçı ve Dünya Bankası Genel Direktörü Sri Mulyani Indrawa-

ti'nin yaptığı panelde, Türkiye'nin özellikle son 20 yılda gösterdiği başarıya ve orta gelir tuzağına düşmemek için yapması gerekenlere odaklanıldı.

Dünya Bankası Türkiye Direktörü Raiser, son iki yılda Türkiye'ye özel sektör, bankacılık, eğitim, sağlık, iletişim ve konut sektörlerinde yakalanan başarıyı gözlemlemek üzere Tayland'dan Moritanya'ya kadar 25'in üstün-

de ülkeden temsilcinin geldiğini kaydederken, söz konusu raporu bu ülkelerin Türkiye'nin deneyiminden daha iyi yararlanabilmeleri için hazırladıklarını açıkladı.

Raiser, Türkiye'nin küresel gücünün liberalleşmenin başladığı 1980'li yıllardan bu yana etkileyici hızla artarken, ülkenin küresel ithalat ve ihracat payının bu dönemden beri sırasıyla üçe ve dörde katlandığını anlattı. Avrupa Birliği'yle (AB) imzalanan Gümrük Birliği Anlaşması'nın bunda büyük rol oynadığını düşünen Raiser, girişimci Türk ihracatçıları ve onlara sağlanan kamu teşviklerinin de etkili olduğunu dile getirdi.

Raiser'a göre, Türkiye'yi geliştirmekte olan ülkeler için ilham kaynağına dönüşen başarı hikayesinin sütun taşlarını istihdam ve şehirleşme oluşturdu. "Dünyanın iş imkanlarının bittiğinden korktuğu bir dönemde, Türkiye istihdamını şaşırtıcı hızla artırdı. Ekonomi, 2009'dan bu yana 5 milyonu aşkın kişiye iş imkanı sağladı" diyen Raiser, bunda ekonomik aktivitenin

inşaat ve tarım gibi emek yoğun sektörlerle kaymasının önemli rol oynadığını söyledi.

Raiser, Türkiye'de uygulanan başarılı şehirleşme programının ülkenin artan gelir seviyesine katkı sağladığını belirtirken, Türk kentlerinin dünyada en hızlı büyüyen metropoller arasında yer aldığını ifade etti.

En yüksek şehirleşme oranının ülkenin iç kısmında yakalandığına dikkati çeken Raiser, "İstanbul, Ankara ve İzmir gibi metropollerin dışına çıkıp, Kayseri, Konya ve Gaziantep gibi bazen Anadolu Kaplanları olarak da adlandırılan şehirleri ziyaret edenler çarpıcı bir dönüşüme şahit olacaklar" görüşünü paylaştı.

Raiser, buna karşın, artan kentleşmenin daha iyi planlamaya ihtiyacını da beraberinde getirdiği uyarısında bulunarak, daha önceleri başarılı projelere imza atan Başbakanlık Toplu Konut İdaresi Başkanlığı'nın şehirlerde gitikçe artan memnuniyetsizliğe neden olduğu iddiasında bulundu.

Raiser, özel sektörü ve istikrarı destekleyen, Türk bankacılık sektörünün de ekonomik başarıda önemli bir yere sahip olduğunu altını çizerek, "Türk bankaları zoru seçerek ihtiyatlı davranmayı Avrupa bankalarından 10 yıl önce öğrendi. Çözümleyici sermaye tamponlarıyla yurt dışından yatırım almaya devam ederek, Türkiye'nin krizden (2007-2009 krizi) hızla çıkmasını sağladılar" dedi.

Öte yandan, Türkiye'nin hedefleriyle birlikte sorunlarının da büyümesine karşın yapısal reformların 2007'den bu yana yavaşladığına işaret eden Raiser, raporun ayrıca Türkiye'nin ülkenin orta gelir seviyesinden yüksek gelir seviyesine atlayabilmesi için bir yol haritası çizdiğini kaydetti.

Bu noktada, Türkiye'nin Kolombiya ve Meksika gibi ülkeleri örnek alarak tasarrufları artırmayı teşvik etmesi gerektiğini savunan Raiser, orta gelir tuzağından kurtulmanın çok zor olduğuna dikkati çekerek, "1960'lardan bu yana orta gelir tuzağından

kurtulabilen ülkelerin sayısı oldukça düşük. Burada 3 grup ülkeden bahsediyoruz: Asya Kaplanları, yeni AB üyeleri, ve petrol bulan birkaç ülke. Türkiye'nin doğal kaynakları kısıtlı, tasarruf oranı ise yükselen piyasa ekonomilerinin en düşük seviyesinde, dolayısıyla bir Asya Kaplanı da değil, bu geriyeye belirsizlikler dolu AB üyeliğini bırakıyor" ifadelerini kullandı.

Raiser, Türkiye'nin önündeki en önemli sorunlardan birinin verimliliği artırmak olduğunu belirtirken, genç nüfus ve kadınların iş gücüne katılımındaki artışın her yıl 1 milyondan fazla kişiye istihdam ihtiyacı yaratacağını kaydetti. Türkiye'de ortalama yaşın 29 olduğu bilgisini veren Raiser, ülkenin yaşlanmadan zenginleşebilecek nadir ülkeler arasında yer aldığını dile getirdi.

Bununla birlikte, Türkiye'nin doğrudan yabancı yatırım konusunda diğer gelişmekte olan ülkelerin gerisinde kaldığını vurgulayan Raiser, ülkenin doğrudan yabancı yatırım rekabetinde kaybediyor

olmasını yapısal reformların yavaşlamasına bağladı.

Raiser, sunumunu "Raporu hazırlamaktaki amacımız Türkiye'yi yüksek gelir seviyesi sınırına taşıyan politikaları değerlendirmek olsa da şimdi bu sınırı aşma zamanı. Zorlu seçim sürecinin hazırlanmasında sona ermesi, yapısal reform gündemine geri dönülmesi için önemli bir fırsat yaratacak. Bu fırsatın gerçeğe dönüştürülmesi, Türkiye'nin gelişmekte olan ülkelere ilham kaynağı olmayı yıllar boyunca sürdürmesini sağlayacaktır" sözleriyle tamamladı.

IMF İcra Direktörü Çanakcı ise Türkiye'de kişi başına düşen milli gelirin, yüksek gelirli ülkeler sınırının yüzde 20 altında olduğunu anımsatarak, "Eğer Türkiye, geçmiş büyüme performansını devam ettirirse, bu sınırı 3 ila 5 yıl içinde atlayabilir" öngörüsünde bulundu.

Öte yandan, son yıllarda yavaşlayan toplam faktör verimliliğinin yapısal reformlara duyulan ihtiyacı artırdığını kaydeden Çanakcı, Türki-

ye'deki politika yapıcılarının ve ilgili kurumların bu durumun farkında olduğunu vurgulayarak, "10. Beş Yıllık Kalkınma Planı ile Başbakanımız tarafından kısa süre önce açıklanan 25 Öncelikli Dönüşüm Programı bu anlayış ve farkındalığın iyi bir yansıması. Şunu söylemeliyim ki, bu rapor ve resmi dokümanların gelecek için öngördüğü politikalar birbiriyle mükemmel uyuyor" ifadelerini kullandı.

Dünya Bankası Genel Direktörü Sri Mulyani Indrawati ise Türkiye'nin son olarak G20 başkanlığını üstlenmesinin tüm gelişmekte olan ülkeler için gurur verici bir gelişme olduğunu belirterek, "Bu rapor, diğer gelişmekte olan ülkelerin kanun yapıcılarına, Türkiye'nin küresel ekonomiye nasıl entegre olduğunu göstermek anlatmayı amaçlıyor. Gelişmekte olan ülkelerin küreselleşmenin kazanımı Türkiye'den öğreneneceği çok ders olduğuna inanıyorum" şeklinde konuştu.

İşsizlik tırmanıyor

Türkiye'de işsizlik oranı, geçen yılın kasım ayında bir önceki aya göre 0,3 artarak yüzde 10,7 oldu. İşsiz sayısı aynı dönemde 3 milyon 43 binden 3 milyon 96 bin kişiye çıktı. Kasım ayında genç işsizlik oranı yüzde 19,9 olarak hesaplandı. Kayıtdışı istihdam ise yüzde 33,9 oldu.

Türkiye'de işsizlik oranı, geçen yılın kasım ayında bir önceki aya göre 0,3 artarak yüzde 10,7 oldu. İşsiz sayısı aynı dönemde 3 milyon 43 binden 3 milyon 96 bin kişiye çıktı.

Türkiye İstatistik Kurumu 2014 yılının kasım ayına ilişkin "Hanehalkı İşgücü İstatistikleri"ni açıkladı.

Buna göre, Türkiye genelinde 15 ve daha yukarı yaşta kişilerde işsiz sayısı kasımda 3

milyon 96 bin kişi oldu. İşsizlik oranı yüzde 10,7 seviyesinde gerçekleşti. İşsizlik oranı erkeklerde yüzde 9,7, kadınlarda yüzde 13 olarak hesaplandı. Aynı dönemde tarım dışı işsizlik oranı yüzde 12,7 olarak tahmin edildi. 15-24 yaş grubunu içeren genç işsizlik oranı yüzde 19,9 olurken, 15-64 yaş grubunda bu oran yüzde 10,9 olarak gerçekleşti.

Aynı ayda 15 ve daha yukarı yaşta istihdam edilenlerin

sayısı 25 milyon 874 bin kişi, istihdam oranı yüzde 45,1 oldu. Bu oran erkeklerde yüzde 64,2, kadınlarda ise yüzde 26,6 olarak gerçekleşti.

Bu dönemde, tarım sektöründe çalışan sayısı 5 milyon 180 bin kişi, tarım dışı sektörlerde çalışan sayısı 20 milyon 694 bin kişi oldu. İstihdam edilenlerin yüzde 20'si tarım, yüzde 20,4'ü sanayi, yüzde 7,6'sı inşaat, yüzde 52'si hizmetler sektöründe yer aldı.

Türkiye genelinde kasım ayına ilişkin mevsim etkilerinden arındırılmamış temel işgücü göstergeleri şöyle: Mevsim etkilerinden arındırılmış işsizlerin sayısı, geçen yılın kasım ayında bir önceki döneme göre 24 bin kişi arttı.

Türkiye İstatistik Kurumunun 2014 yılının kasım ayına ilişkin hanehalkı işgücü istatistiklerine göre, iş gücü nüfusu 28 milyon 970 bin kişi, iş gücüne katılma oranı yüzde 50,5 olarak gerçekleşti. İşgücüne katılma oranı erkeklerde yüzde 71, kadınlarda ise yüzde 30,5 oldu.

Mevsim etkilerinden arındırılmış istihdam sayısı bir önceki döneme göre 30 bin kişi artarak 26 milyon 94 bin kişiye yükseldi. İstihdam oranı

ise değişim göstermeyerek yüzde 45,5 oldu. Mevsim etkilerinden arındırılmış işsizlerin sayısında 2014 yılı kasım ayında, bir önceki döneme göre 24 bin kişilik artış gerçekleşti. İşsizlik oranı ise 0,1 puanlık artış ile yüzde 10,7 oldu.

Mevsim etkilerinden arındırılmış iş gücüne katılma oranı bir önceki döneme göre 0,1 puanlık artış ile yüzde 51 olarak gerçekleşti. Ekonomik faaliyete göre istihdam edilenlerde en fazla artış 50 bin kişiyle hizmet sektöründe gerçekleşti.

Herhangi bir sosyal güvenlik kuruluşuna bağlı olmadan çalışanların oranı söz konusu dönemde yüzde 33,9 olarak gerçekleşti. Bu oran tarım sektöründe yüzde 81,7, tarım

dışı sektörlerde yüzde 22 oldu.

Maliye Bakanlığı tarafından derlenen verilere göre, 2014 yılının son çeyreğinde toplam kamu istihdamı 2013 yılının aynı dönemine göre yüzde 3,6 artarak 3 milyon 440 bin kişi olarak gerçekleşti.

İstihdam edilen 25 milyon 874 bin kişinin 17 milyon 384 binlik kısmını ücretli veya yevmiyeliler oluşturdu. Ücretli ve yevmiyelilerin toplam istihdam içindeki payı yüzde 67,2'ye karşılık geldi. İstihdam edilenlerin 4 milyon 438 binini (yüzde 17,2) kendi hesabına çalışanlar, 2 milyon 911 binini (yüzde 11,3) ücretsiz aile işçileri ve 1 milyon 141 binini (yüzde 4,4) işverenler oluşturdu.

Mevsim etkilerinden arındırılmamış temel işgücü göstergeleri, Kasım 2014

	Toplam	Erkek	Kadın
15 ve daha yukarı yaştakiler			
Nüfus (Bin kişi)	57 326	28 311	29 015
İşgücü (Bin kişi)	28 970	20 114	8 856
İstihdam (Bin kişi)	25 874	18 168	7 705
Tarım (Bin kişi)	5 180	2 812	2 368
Tarım dışı (Bin kişi)	20 694	15 357	5 337
İşsiz (Bin kişi)	3 096	1 946	1 151

İşgücüne dahil olmayanlar (Bin kişi)	28 356	8 197	20 159
İşgücüne katılma oranı (%)	50,5	71,0	30,5
İstihdam oranı (%)	45,1	64,2	26,6
İşsizlik oranı (%)	10,7	9,7	13,0
Tarım dışı işsizlik oranı (%)	12,7	10,9	17,5
15 - 64 yaş grubu			
İşgücüne katılma oranı (%)	55,2	76,3	33,9
İstihdam oranı (%)	49,1	68,8	29,4
İşsizlik oranı (%)	10,9	9,8	13,3
Tarım dışı işsizlik oranı (%)	12,8	10,9	17,5
Genç nüfusta (15-24 yaş) işsizlik oranı	19,9	18,1	23,2

İstihdam edilenlerin sosyal güvenlik kuruluşuna kayıtlılık durumu, Kasım 2014

[15+ yaş - age]

Toplam			
İşteki durum	Toplam istihdam	Kayıt dışı istihdam (1)	Kayıt dışı (%)
Toplam	25 874	8 777	33,9
Ücretli veya yevmiyeli	17 384	3 316	19,1
İşveren	1 141	159	13,9
Kendi hesabına	4 438	2 670	60,2
Ücretsiz aile işçisi	2 911	2 632	90,4
Tarım	5 180	4 234	81,7
Ücretli veya yevmiyeli	539	436	80,9
İşveren	48	22	45,8
Kendi hesabına	2 171	1 504	69,3
Ücretsiz aile işçisi	2 421	2 272	93,8
Tarım dışı	20 694	4 543	22,0
Ücretli veya yevmiyeli	16 844	2 879	17,1
İşveren	1 093	138	12,6
Kendi hesabına	2 268	1 166	51,4
Ücretsiz aile işçisi	489	360	73,6

TÜİK, Hanehalkı İşgücü Araştırması, Kasım 2014

Tablodaki rakamlar, yuvarlamadan dolayı toplamı vermeyebilir.

Dört bin beş yüz kişiden az gözlem değerlerinde örnek büyüklüğü güvenilir tahminler için yeterli değildir.

(1) Kayıt dışı: Yaptığı işten dolayı, herhangi bir sosyal güvenlik kuruluşuna kayıtlı olmadan çalışanlar.

Euro Bölgesi'nin dış ticaret fazlası

194,8 milyar Euro

Euro Bölgesi'nde 2014 yılı aralık ayında dış ticaret fazlası beklentilerin üzerinde gerçekleşerek 24,3 milyar Euro, 2014 yılının tamamında ise 194,8 milyar Euro oldu. Türkiye, AB'nin en fazla ithalat yaptığı 3. ülke oldu

Euro Bölgesi'nde 2014 yılının aralık ayında dış ticaret fazlası beklentilerin üzerinde gerçekleşerek 24,3 milyar euro oldu. 2014 yılının tamamında ise dış ticaret fazlası 194,8 milyar euro seviyesinde gerçekleşti.

Avrupa İstatistik Ofisi'nin (Eurostat) açıkladığı ilk tahmin verilerine göre, 18 üyeli Euro Bölgesi'nde mevsimsellikten arındırılmış 2014 yıla

lı aralık ayı dış ticaret fazlası 24,3 milyar euro olarak belirlendi. Bölgede beklentiler, dış ticaret fazlasının 19 milyar euro olacağı yönündeydi. Daha önce 2014 yılının kasım ayı için 20 milyar euro olarak açıklanan dış ticaret fazlası ise 21,2 milyar euroya revize edildi.

2014 yılının tamamında ise Euro Bölgesi'nde dış ticaret 194,8 milyar euro fazla verdi. Geçen yıl bölgede dış ti-

caret fazlası 152,3 milyar euro olarak belirlenmişti. Ayrıca, Euro Bölgesi'nde aralıkta önceki aya oranla mevsimsellikten arındırılmış ihracat yüzde 1,1 ve ithalat da yüzde 2,4 geriledi.

28 üyeli AB'de ise 2013 yılının aralık ayında 8,1 milyar euro olan dış ticaret dengesi, 2014 yılının aralık ayında 12,4 milyar euro oldu. Birliğin geçen yılın aralık ayında mevsimsellikten arındırılmış

ihracatı ise aynı yılın kasım ayına kıyasla yüzde 1,8 ve ithalatı da yüzde 1,3 azaldı.

AB'nin 2014 yılının ocak-kasım aylarını kapsayan dönemde önceki yılın aynı dönemine göre ihracatını en fazla artırdığı ülke yüzde 11 ile Çin, yüzde 8 ile Güney Kore ve yüzde 6 ile de ABD oldu.

Birliğin aynı dönemde ithalatının en fazla arttığı ülkeler yüzde 8 ile Güney Kore ve Çin, yüzde 7 artışla Türkiye şeklinde sıralandı. Türkiye söz konusu dönemde birliğin

ihracatını en fazla artırdığı üçüncü ülke oldu.

Birliğin söz konusu dönemdeki ihracatında en çok azalma yüzde 18 ile İsviçre'de oldu. Bunu Ukrayna krizi sebebiyle karşılıklı yaptırımların uygulandığı Rusya izledi. Birliğin Rusya'ya gerçekleştirdiği ihracat yüzde 13 azaldı. Rusya'nın ardından yüzde 8 gerilemeyle Brezilya geldi.

Ayrıca AB'nin Rusya'dan ithalatı yüzde 10, Norveç'ten ithalatı yüzde 7 ve Brezilya'dan ithalatı da yüzde 6 geriledi.

AB'ye üye ülkeler arasında söz konusu dönemde en fazla ticaret fazlası veren ülke 201,8 milyar euroyla bölgenin lokomotifi Almanya oldu. Bunu 57,5 milyar euroluk dış ticaret fazlası veren Hollanda ve 37,1 milyar euro fazla veren İtalya izledi.

Aynı dönemde, en fazla dış ticaret açığı veren ülke ise 121,1 milyar euro ile Birleşik Krallık olarak belirlendi. Bunu 67,5 milyar euro açlıkla Fransa, 23 milyar euro açlıkla İspanya ve 18,9 milyar euro açlıkla Yunanistan takip etti.



Avrupa ekonomisinin temel direği otomotiv

Avrupa otomobil pazarı, bu yılın ocak ayında geçen yılın aynı dönemine göre yüzde 6,2 büyüyerek toplam 1 milyon 28 bin 760 adede ulaştı. Avrupa otomobil Sektör Güveni endeksi tüm zamanların en yüksek seviyesine ulaştı.

Otomotiv Distribütörleri Derneği (ODD) tarafından Avrupa Otomobil Üreticileri Birliği'nin (ACEA) ocak ayı pazar verilerine ilişkin yapılan açıklamaya göre, AB (28) ve EFTA ülkeleri toplamına göre otomobil pazarı bu yılın ocak ayında 2014 yılının aynı dönemine göre yüzde 6,2 artarak toplam 1 milyon 28 bin 760 adet seviyesine yükseldi.

Geçen yıl ocak ayında ise 968 bin 451 adet satış ger-

çekleşmişti. 2013 yılı eylül ayından bu yana aylar itibarıyla yaşanan artış, 2015 yılı ilk ayında da devam etti.

AB (28) ve EFTA ülkeleri toplamına göre 2015 yılı ocak ayında geçen yılın aynı ayına göre en fazla düşüş yüzde 19,1 ile Finlandiya'da ardından yüzde 16,2 ile Slovakya'da ve yüzde 9 ile İsviçre'de görüldü.

Daralma yaşayan diğer ülkeler arasında Yunanistan, Norveç, Lüksemburg, Belçika, Romanya, Avusturya, Dani-

marka ve Estonya yer aldı.

Aynı dönemde satışlarını en çok artıran ilk üç pazar sırasıyla; İrlanda (yüzde 30,6), Portekiz (yüzde 28) ve İspanya (yüzde 27,5) oldu.

Türkiye, Avrupa otomobil satışları sıralamasında 2015 yılı ocak ayında yüzde 0,53 artış ile 10. sırada yer aldı.

Avrupa otomobil stokları için Sentix Sektör Güveni Endeksi, şubat ayında tüm zamanların en yüksek seviyesine ulaştı. Avrupa otomobil stok-

ları için Sentix Sektör Güveni endeksi, bu yılın şubat ayında güçlü şekilde yükselerek, 1,35 ile tüm zamanların en yüksek seviyesine ulaştı.

Merkezi Frankfurt'ta bulunan ve Avrupa'da ekonomik duyarlılığa ilişkin anketler yayımlayan Sentix, Avrupa otomobil üreticilerinin durumuna ve otomobil stoklarına ilişkin bir rapor yayımladı. Sentix'ten yapılan açıklamada, Avrupa otomobil stokları

için Sentix Sektör Güveni'nin, şubat ayında güçlü şekilde yükseldiği ve anketin yayımlandığı 2002 yılından bu yana tüm zamanların en yüksek seviyesine ulaştığı kaydedildi.

Avrupa otomobil sektörü güvenin tüm sektörlerden daha güçlü gerçekleştiği aktarılan açıklamada, "Yatırımcıların şu an stoklar konusunda çok istekli olması performanslarının bir sonucu. Daimler stokları bakımından 2007 yılındaki en yüksek seviyesini aştı, BMW tüm zamanların en

yüksek seviyesine ulaştı" denildi.

Ayrıca, Avrupa Sektör Endeksi'nin de geçen hafta sonu itibarıyla rekor yüksek seviyeye ulaştığı ifade edilen açıklamada, zayıf euronun ortak para birliğindeki ihracatçıları, özellikle de otomobil sanayisindeki ihracatçıları desteklediği vurgulandı.

Yaklaşık 12 yıllık geçmişe sahip Sentix endeksi, haftalık bazda 900'ü kurumsal olan yaklaşık 4 bin kayıtlı yatırımcının piyasa değerlendirmelerini ve beklentilerini ölçüyor.



Konut satışları azaldı

Konut satışları 2015 Ocak ayında bir önceki yılın aynı ayına göre yüzde 1.7 oranında azalarak 86 bin 167 oldu. Kur artışı konut satışlarına olumsuz etkiledi.

Türkiye’de 2015 Ocak ayında 86 bin 167 konut satıldı. İpotekli konut satışları Ocak ayında 33 bin 178 olarak gerçekleşirken yabancılara ise bin 289 konut satıldı.

Türkiye genelinde konut satışları 2015 Ocak ayında bir önceki yılın aynı ayına göre yüzde 1.7 oranında azalarak 86 bin 167 oldu. Konut satışlarında, İstanbul 16 bin 587 konut satışı ile en yüksek paya sahip oldu. Satış sayılarına göre İstanbul’u, 9 bin 570

konut satışı ile Ankara, 5 483 konut satışı ile İzmir izledi. Konut satış sayısının düşük olduğu iller sırasıyla 6 konut ile Hakkari, 14 konut ile Ardahan ve 27 konut ile Bayburt oldu.

Türkiye genelinde ipotekli konut satışları bir önceki yılın aynı ayına göre yüzde 3.5 oranında artış göstererek 33 bin 178 oldu. Toplam konut satışları içinde ipotekli satışın payı yüzde 38.5 oldu. İpotekli satışlarda İstanbul 7 bin 399 konut satışı ve yüzde

22.3 pay ile ilk sırayı aldı. Toplam konut satışları içerisinde ipotekli satış payının en yüksek olduğu il yüzde 48.6 ile Denizli oldu.

Diğer konut satışları Türkiye genelinde bir önceki yılın aynı ayına göre yüzde 4.7 oranında azalarak 52 bin 989 oldu. Diğer konut satışlarında İstanbul 9 bin 188 konut satışı ve yüzde 17.3 pay ile ilk sıraya yerleşti. İstanbul’daki toplam konut satışları içinde diğer satışların payı yüzde 55.4 oldu. Ankara 5 bin 214

diğer konut satışı ile ikinci sırada yer aldı. Ankara'yı 3 bin 179 konut satışı ile İzmir izledi. Diğer konut satışının en az olduğu il, 6 konut ile Hakkari oldu.

Türkiye genelinde ilk defa satılan konut sayısı bir önceki yılın aynı ayına göre yüzde 5.4 azalarak 37 bin 971 oldu. Toplam konut satışları içinde ilk satışın payı yüzde 44.1 oldu. İlk satışlarda İstanbul 7 bin 293 konut satışı ile en yüksek paya sahip olurken, İstanbul'u 3 bin 694 konut satışı ile Ankara ve 2 bin 160 konut satışı ile İzmir izledi.

Türkiye genelinde ikinci el konut satışları bir önceki yılın aynı ayına göre yüzde 1.5 artış göstererek 48 bin 196 oldu. İkinci el konut satışlarında da İstanbul 9 bin 294 konut satışı ve yüzde 19.3 pay ile ilk sıraya yerleşti. İstanbul'daki toplam konut satışları içinde ikinci el satışların payı yüzde 56 oldu. Ankara 5 bin 876 konut satışı ile ikinci sırada yer aldı. Ankara'yı 3 bin 323 konut satışı ile İzmir izledi.

Yabancılar Ocak ayında 1 289 konut satışı gerçekleşti. Yabancılar yapılan konut satışlarında, Ocak 2015'te ilk

sırayı 392 konut ile Antalya aldı. Antalya ilini sırasıyla 377 konut satışı ile İstanbul, 95 konut satışı ile Yalova, 81 konut satışı ile Bursa, 63 konut satışı ile Aydın ve 49 konut satışı ile Sakarya izledi.

"Türkiye Kompozit Satılık Konut Fiyat Endeksi"nde ise bir önceki aya göre yüzde 0,85, geçen yılın aynı dönemine göre yüzde 16,27 artış oldu. Bir önceki yılın aynı ayına göre, yıllık satış fiyatla-



rındaki değişimlere bakıldığında, yüzde 20,09 ile en yüksek artış İstanbul'da, yüzde 6,66 ile en düşük artış ise Bursa'da meydana geldi. "Reidin-GYODER Yeni Konut Fiyat Endeksi" raporuna göre, yeni konut fiyatları bir önceki aya göre yüzde 0,98, geçen yılın aynı dönemine göre ise yüzde 6,14 yükseldi. Bir önceki aya göre bakıldığında, Adana, metrekare başına yüzde 1,87 değer artışıyla, ocak 2015'te konut satış fiyatlarının en fazla yükseldi-

ği il oldu. Aynı dönemde metrekare başına konut satış fiyatları, İstanbul'da yüzde 1,13, Ankara'da yüzde 0,85, Antalya'da yüzde 0,60, İzmir'de yüzde 0,36, Kocaeli'nde yüzde 0,08 arttı. Bursa'da ise fiyatlar yüzde 0,79 azaldı.

Ocak ayında metrekare başına konut kiralalarının en fazla yükseldiği il ise yüzde 0,88 artışla İstanbul oldu. Aynı dönemde konut kira değerleri Antalya'da yüzde 0,34 artarken, Bursa'da değişmedi. Adana'da yüzde 1,07, Ankara'da yüzde 0,34, İzmir'de yüzde 0,27 ve Kocaeli'nde ise yüzde 0,18 azaldı.

Geçen ay, yeni konut satış fiyatları bir önceki aya göre, 1+1 dairelerde yüzde 0,60, 2+1 dairelerde yüzde 1,22, 3+1 dairelerde yüzde 0,75 ve 4+1 dairelerde ise yüzde 0,82 arttı.

Ocak ayında endeks bir önceki aya göre 51-75 metrekare konutlarda yüzde 0,61, 76-100 m² konutlarda yüzde 0,67, 101-125 metrekare konutlarda yüzde 1,22, 126-150 metrekare ile 151 metrekare ve daha büyük alana sahip konutlarda ise yüzde 0,78 arttı.

Dünya Ekonomisi

Petrol fiyatları İran, Rusya ve Azerbaycan'ı vurdu

Dünya piyasalarında petrol fiyatlarının düşmesi, petrol ihraç eden ülkeleri etkilerken, bu düşüş özellikle İran, Rusya ve Azerbaycan ekonomilerinden büyük tahribat yaptı.

Iran Petrol Bakanı Bijen Zengene, Petrol Bakanlığı'nın, dünya piyasalarında petrol fiyatlarının düşmesi nedeniyle ortak petrol arama alanlarında yatırım yapmak için gerekli sermayeye sahip olmadığını bildirdi.

İran Meclisi'nde konuşan Zengene, dünya piyasalarında petrol fiyatlarının düşmesi sonucu petrolden elde edilen gelirin azaldığını, bu nedenle bakanlığının yatırım yapamadığını ve işçilerinin maaşlarını ödemede zorlandığını söyledi. Zengene, "Petrol Bakanlığı, dünya piyasalarında

petrol fiyatlarının düşmesi nedeniyle ortak petrol arama alanlarında yatırım yapmak için gerekli sermayeye sahip değil" dedi.

Zengene, petrolden elde edilen gelirin yıllık 10 milyar dolar azaldığının altını çizerek, "Meclis petrol gelirinin yüzde 14,5'ini bakanlığımıza tahsis ettiği dönemde günde 2 milyon varil 100 dolardan ihraç ediliyor bu da bakanlığımıza yılda 13 milyar dolar girdi sağlıyordu. Bugün petrol 40 dolara düştü ve yıllık payımız 3 milyar dolara geriledi" bilgisini verdi.

Bakanlığının dışarıdan borç alamayacağını kaydeden Zengene, bu ihtiyacın karşılanması için tek yolun iç piyasaya hisse senedi satmak olduğunu dile getirdi.

Zengene, petrol gelirlerinin kötü durumda olduğunu ifade ederek, meclise sunulan hisse senedi satılması önerisinin kabul edilmemesi halinde gerçek bir krizle karşı karşıya kalınacağı görüşünü ifade etti. Bakanlığının yapacağı yatırımlar için Kalkınma Fonu'ndan pay ayrıldığını dile getiren Zengene, "Ulusal Kalkınma Fonu'nu destekle-

yen kaynakların en başında petrol sanayisi gelmektedir. Eğer petrol sanayisi zayıflar ise Kalkınma Fonu da yok olur" dedi.

Öte yandan, mecliste yapılan oylama sonucu ortak petrol alanlarında yapılacak yatırımlar için Ulusal Kalkınma Fonu'ndan Petrol Bakanlığı'na 4 milyar 800 milyon dolar ayrılması kabul edildi.

Petrol fiyatlarının gerilemesi Azerbaycan'da ise devalüasyona neden oldu. Azerbaycan manatı, avro karşısında yüzde 33,8, dolar karşısında yüzde 33,9 değer kaybederken, avro 1,1950, dolar 1,05 manattan işlem görmeye başladı.

Azerbaycan Merkez Bankası açıklamasına göre, 1 ABD doları kuru 1,05 manat olarak belirlendi. Kararın ülke ekonomisinin çeşitlendirilmesinin önünü açmak amacıyla alındığı belirtilen açıklamada, "Karar, uluslararası rekabet gücünü ve ihrac potansiyelini artırmak, daha güçlendirmek ve bu kapsamda ödeme dengesinin, ülkenin uluslararası ödeme yeteneğinin stratejik dayanıklılığını temin etmek amacıyla alındı" denildi.

Kararla ayrıca Azerbaycan'ın dış ticaret ortağı olan bir çok ülkenin ulusal parasının

önemli ölçüde ucuzlamasının ulusal ekonominin rekabet üstünlüğüne kötü etkisini nötrleştirmek amacı taşıdığı da kaydedildi.

Azerbaycan Merkez Bankası'nın belirli kurallar çerçevesinde döviz piyasasında iştirak edeceği kaydedildi.

Azerbaycan Ekonomi ve Sanayi Bakanlığı, yaklaşık yüzde 34'lük devalüasyonun ardından yapay fiyat artışına karşı tedbirlerini sıkılaştırdı. Ancak özellikle ithal edilen ürünlerin fiyatları artmaya başladı. Merkez Bankasının devalüasyon kararı alındığı gün gıda ürünlerinin fiyatları değişmezken, elektronik eşya satan mağazalarda fiyat etiketlerinin değiştirildiği görüldü. Elektronik eşya satılan mağazalarda fiyatlar yüzde 10 ile 20 arasında zamlandı.

Moody's, Rusya'nın kredi notunu "Baa3"den "Ba1"e düşürdü, not görünümünü "negatif"te bıraktı. Notun indirimine en temel gerekçe olarak, petrol fiyatlarındaki ciddi düşüş ve döviz kuru şokunun ülkenin halihazırda düşük olan orta vadeli büyüme beklentilerini daha da zayıflatması gösterildi.

Moody's'ten yapılan açıklamada, not indirimine en te-

mel gerekçe olarak, petrol fiyatlarındaki ciddi düşüş ve döviz kuru şokunun ülkenin hali hazırda düşük olan orta vadeli büyüme beklentilerini daha da zayıflatması gösterildi.

"Rusya'nın kredi notunun "Ba1"e düşürülmesinin birinci nedenini, Ukrayna'da devam eden krizin yanı sıra petrol fiyatlarındaki düşüş ve rubledeki değer kaybının ülkenin ekonomik ve finansal istikrarına yönelik olumsuz etkileri oluşturdu.

"Moody's'e göre, mevcut ve potansiyel yaptırımlar, ülkenin döviz kurundaki erozyon, ısrarla düşük seyreden petrol fiyatları ve yüksek enflasyon, gelirleri, tüketici güvenini ve iş dünyasına olumsuz etkileyecek" ifadelerine yer verilen açıklamada, Rusya'nın bu yıl derin bir durgunluğa saplanacağı ve 2016'da da daralmaya devam edeceği öngörüsünde bulunuldu.

Açıklamada, ayrıca Rusya hükümetinin finansal gücünün mali baskılar ve kurdaki erozyonla birlikte artan sermaye çıkışları nedeniyle daha da azalacağı belirtildi. Moody's, bununla birlikte Rus yetkililerin dış borçlarını ödememeye yönelik bir karar alma riskinin de düşük ol-

makla birlikte artışı ileri sürdü.

Son dönemdeki gelişmelerin Rusya ekonomisi üzerindeki etkilerinin geçici olmayacağını savunan Moody's açıklamasında, negatif kredi görünümünün ülkenin finansal durumunu daha da kötüleştirecek potansiyel politik ve ekonomik şokları yansıttığını vurguladı.

Uluslararası kredi derecelendirme kuruluşu Standard & Poor's da 26 Ocak'ta yaptığı açıklamayla, Rusya'nın "BBB-" olan kredi notunu "yatırım yapılamaz" seviye olarak kabul edilen "BB+"ya düşürmüştü. Buna ilaveten, Fitch Ratings de 10 Ocak'ta, ülkenin kredi notunu "BBB-"ye indirmişti.

Ekonomik İşbirliği ve Kalkınma Örgütü (OECD), üye ülkelerde 2014 yılının 3. çeyreğinde yüzde 0,6 artan Gayrisafi Yurtiçi Hasılanın (GSYH) geçen yılın 4. çeyreğinde yüzde 0,5 artış gösterdiğini açıkladı.

OECD'nin ekonomik büyüme raporuna göre, 2014 yılının son çeyreğinde OECD içinde ekonomisi büyük ülkeler içinde GSYH artış hızı en fazla düşüş gösteren ülke ABD oldu. 2. çeyrekte yüzde 1,1 ve 3. çeyrekte yüzde

1,2 oranında büyüme kaydeden ABD'nin GSYH artışı son çeyrekte yüzde 0,7 olarak belirlendi.

GSYH artış hızı bir önceki çeyrekte yüzde 0,7 olan İngiltere ise 2014 son çeyreğinde yüzde 0,5 oranında büyüme kaydetti.

Geçen yılın üçüncü çeyreğinde yüzde 0,6 daralma yaşayan Japonya ise son çeyrekte yüzde 0,6 büyüme kaydetti.

Almanya'nın geçen yılın üçüncü çeyreğinde yüzde 0,1 olan GSYH artış hızı ise söz konusu dönemin son çeyreğinde yüzde 0,7 olarak gerçekleşti. 2014 yılının üçüncü çeyreğinde yüzde 0,3 büyüme kaydeden Fransa ise son çeyrekte yüzde 0,1 büyüme kaydetti.

OECD ülkelerinde 2014 yıl geneli temel alındığında GSYH bir önceki yıla göre yüzde 1,9 artış gösterdi.

İngiltere'de geçen yılın son çeyreğinde, bir önceki yılın aynı dönemine göre GSYH yüzde 2,7 artarken, söz konusu dönemde ABD ekonomisi yüzde 2,5 büyüme kaydetti. Almanya ise 2013'ün son çeyreğine göre geçen yılın aynı döneminde yüzde 1,5 büyüdü.

İngiltere'de aylık enflasyon ocak ayında yüzde 0,3'e geri-

leyerek mart 1960'dan bu yana en düşük seviyesini gördü.

İngiltere'nin Ulusal İstatistik Ofisi (ONS) tarafından açıklanan verilere göre İngiltere'de tüketici fiyat artışı aralık ayındaki yüzde 0,5 seviyesinden ocak ayında yüzde 0,3'e geriledi. Piyasaların ocak ayı enflasyon tahmini yaklaşık yüzde 0,4 seviyesindeydi.

İngiltere Merkez Bankası (BoE) Başkanı Mark Carney geçen hafta Londra'daki enflasyon raporu toplantısında İngiltere'de enflasyonun bahar aylarında negatife seviyeye gerileyebileceğini, yılın geri kalanında ise sıfıra yakın olabileceğini söylemişti.

Carney, enflasyonun daha da düşme olasılığı olduğunu belirterek, "Potansiyel olarak bahar aylarında negatife dönebilir ve yılın geri kalanında sıfıra yakın olabilir" demişti.

BoE enflasyon raporunda İngiltere ekonomisine ilişkin 2015 büyüme tahmini yüzde 2,9'da bırakılırken, 2016 tahmini yüzde 2,6'dan yüzde 2,9'a, 2017 tahmini de yüzde 2,6'dan yüzde 2,7'ye yükseltilmişti.

Raporda 2015 enflasyon beklentisi ise yüzde 1,4'ten yüzde 0,5'e düşürülmüştü.

Yİ-ÜFE: 1,20, TÜFE: 0,71

Şubat ayında Yurtiçi Üretici Fiyatları Endeksinde bir önceki aya göre yüzde 1,20, bir önceki yılın Aralık ayına göre 1,53, bir önceki yılın aynı ayına göre yüzde 3,10 ve oniki aylık ortalamalara göre yüzde 8,79 artış gerçekleşti. Sanayinin dört sektörünün bir önceki aya göre değişimleri; madencilik ve taşocakçılığı sektöründe yüzde 2,92 düşüş, imalat sanayi sektöründe yüzde 1,45 artış, elektrik ve gaz sektöründe yüzde 0,33 artış ve su sektöründe yüzde 1,67 artış olarak gerçekleşti. Ana sanayi grupları sınıflamasına göre en yüksek aylık artış enerji mallarında ve en yüksek yıllık artış dayanıksız tüketim mallarında gerçekleşti.

Şubat ayında Tüketici Fiyatları Genel Endeksi bir önceki aya göre yüzde 0,71, bir önceki yılın Aralık ayına göre yüzde 1,82, bir önceki yılın aynı ayına göre yüzde 7,55 ve oniki aylık ortalamalara göre yüzde 8,77 artış gerçekleşti. Aylık en yüksek artış 2,59 ile gıda ve alkolsüz içecekler grubunda, düşüş ise 6,58 ile giyim ve ayakkabı grubunda yaşandı. Yıllık en yüksek artış ise yüzde 13,70 ile gıda ve alkolsüz içecekler grubunda gerçekleşti. Endeksteki 426 maddeden; 44 maddenin ortalama fiyatlarında değişim olmazken, 267 maddenin ortalama fiyatlarında artış, 115 maddenin ortalama fiyatlarında ise düşüş gerçekleşti.

Yİ-ÜFE	ŞUBAT 2015 (2003=100)	ŞUBAT 2014 (2003=100)
Bir önceki aya göre değişim oranı (%)	1,20	1,38
Bir önceki yılın Aralık ayına göre değişim oranı (%)	1,53	4,75
Bir önceki yılın aynı ayına göre değişim oranı (%)	3,10	12,40
12 aylık ortalamalara göre değişim oranı(%)	8,79	6,11

TÜFE	ŞUBAT 2015 (2003=100)	ŞUBAT 2014 (2003=100)
Bir önceki aya göre değişim oranı (%)	0,71	0,43
Bir önceki yılın Aralık ayına göre değişim oranı (%)	1,82	2,41
Bir önceki yılın aynı ayına göre değişim oranı (%)	7,55	7,89
12 aylık ortalamalara göre değişim oranı(%)	8,77	7,60

		2015		2014									
		Ocak	Şubat	Mart	Nisan	Mayıs	Haziran	Temmuz	Ağustos	Eylül	Ekim	Kasım	Aralık
Yİ-ÜFE	Bir önceki aya göre değişim	0,33	1,20	0,74	0,09	-0,52	0,06	0,73	0,42	0,85	0,92	-0,97	-0,76
	Bir önceki yılın Aralık ayına göre değişim	0,33	1,53	5,52	5,61	5,06	5,12	5,89	6,33	7,24	8,22	7,18	6,36
TÜFE	Bir önceki aya göre değişim	1,10	0,71	1,13	1,34	0,40	0,31	0,45	0,09	0,14	1,90	0,18	-0,44
	Bir önceki yılın Aralık ayına göre değişim	7,10	1,82	3,57	4,96	5,38	5,70	6,18	6,28	6,43	8,45	8,65	8,17

Merkezi Yönetim Bütçe Gerçekleşmeleri

Bütçe Gelirleri Kümülatif Gerçekleşmeleri	Ocak - Ocak (Milyon TL)			2015 Yılı Bütçe Hedefi
	2014	2015	Artış (yüzde)	
Genel Bütçe Gelirleri	36.884	38.852	5.33	440.998
Vergi Gelirleri	32.707	34.877	6.63	389.501
Gelir, Kar ve Ser. Kazanç Üzerinden Alınan Vergiler	7.664	8.489	10.7	118.459
Gelir Vergisi	7.407	8.226	11.0	82.345
Gelir Vergisi Tevkifatı	7.302	8.127	11.2	76.500
Kurumlar Vergisi	257	263	2.33	36.115
KVK Göre Alınan Geçici Vergi	130	150	15.3	35.200
Mülkiyet Üzerinden Alınan Vergiler	2.734	2.658	-2.77	9.242
Motorlu Taşıtlar Vergisi	2.706	2.638	-2.51	8.792
Dahilde Mal ve Hizmetlerden Alınan Vergiler	13.575	15.974	17.6	152.472
Dahilde Alınan KDV	5.110	6.091	19.1	44.199
Özel Tüketim Vergisi	7.232	8.442	16.7	93.991
Banka ve Sigorta Muameleleri Vergileri	766	948	23.7	8.742
Dış Ticaretten Alınan Vergiler	5.509	4.805	-12.7	82.274
İthalde Alınan KDV	5.001	4.309	-13.8	75.100
Teşebbüs ve Mülkiyet Gelirleri	1.246	871	-30.0	9.478
Harcamalar	36.001	36.342	0.94	472.943

Mevzuat Değişiklikleri

- 01.02.2015** - 2014/7149 Bağımsız Denetime Tabi Olacak Şirketlerin Belirlenmesine Dair Kararda Değişiklik Yapılması Hakkında Karar
- 2014/7150 Türkiye'nin 2015 Yılında Üstleneceği Yirmiler Grubu (G-20) Dönem Başkanlığı Kapsamında Yapılacak Mal ve Hizmet Alımları ile Yapım İşlerine İlişkin Esaslar
- 04.02.2015** - Faktoring İşlemlerinde Uygulanacak Usul ve Esaslar Hakkında Yönetmelik
- 05.02.2015** - Uluslararası Gözetim Şirketlerinin Faaliyetten Süreli Men'i Hakkında Tebliğ (Ürün Güvenliği ve Denetimi: 2015/26)
- 08.02.2015** - Kamu İhale Kanununa Göre İhale Edilen Personel Çalıştırılmasına Dayalı Hizmet Alımları Kapsamında İstihdam Edilen İşçilerin Kıdem Tazminatlarının Ödenmesi Hakkında Yönetmelik
- Vergi Dairesi Başkanlıklarının Kuruluş ve Görev Yönetmeliği
- Vergi Daireleri Kuruluş ve Görev Yönetmeliğinde Değişiklik Yapılmasına Dair Yönetmelik
- 14.02.2015** - Bankalarca Kredilerin ve Diğer Alacakların Niteliklerinin Belirlenmesi ve Bunlar İçin Ayrılacak Karşılıklara İlişkin Usul ve Esaslar Hakkında Yönetmelikte Değişiklik Yapılmasına Dair Yönetmelik
- 18.02.2015** - Vergi Denetim Kurulu Yönetmeliğinde Değişiklik Yapılmasına Dair Yönetmelik
- 20.02.2015** - Kamu Gözetimi, Muhasebe ve Denetim Standartları Kurumunun 12/2/2015 Tarihli ve 75935942-050.01.04 – [01/2] Sayılı Kararı
- 27.02.2015** - Önemli Nitelikteki İşlemlere İlişkin Ortak Esaslar ve Ayrılma Hakkı Tebliği (II-23.1)'nde Değişiklik Yapılmasına Dair Tebliğ (II-23.1.a)
- Birleşme ve Bölünme Tebliği (II-23.2)'nde Değişiklik Yapılmasına Dair Tebliğ (II-23.2.a)
- Pay Alım Teklifi Tebliği (II-26.1)'nde Değişiklik Yapılmasına Dair Tebliğ (II-26.1.a)
- Pay Tebliği (VII-128.1)'nde Değişiklik Yapılmasına Dair Tebliğ (VII-128.1.a)
- 28.02.2015** - Sermaye Şirketlerinin Açacakları İnternet Sitelerine Dair Yönetmelikte Değişiklik Yapılmasına Dair Yönetmelik
- Anonim Şirketlerin Genel Kurullarında Uygulanacak Elektronik Genel Kurul Sistemi Hakkında Tebliğde Değişiklik Yapılmasına Dair Tebliğ
- Ticaret Şirketlerinde Anonim Şirket Genel Kurulları Dışında Elektronik Ortamda Yapılacak Kurullar Hakkında Tebliğde Değişiklik Yapılmasına Dair Tebliğ

Vergi Takvimi

- 02.03.2015**
- Basit Usulde Vergilendirilen Mükelleflerin Gelir Vergisi 1. Taksit Ödemesi
 - Diğer Ücretlerin Gelir Vergisinin İdarece Tarhı ve 1. Taksit Ödemesi
 - Ocak 2015 Dönemine Ait Mal ve Hizmet Alımlarına İlişkin Bildirim Formu (Form Ba)
 - Ocak 2015 Dönemine Ait Mal ve Hizmet Satışlarına İlişkin Bildirim Formu (Form Bs)
 - Ocak 2015 Dönemine Ait Haberleşme Vergisinin Beyanı ve Ödemesi
 - 2015 Yılı Emlak Vergisi 1. Taksit Ödemesinin Başlangıcı (1 Mart – 31 Mayıs Tarihleri Arasında)
 - 2015 Yılı Çevre Temizlik Vergisinin 1. Taksit Ödemesinin Başlangıcı (1 Mart – 31 Mayıs Tarihleri Arasında)
 - 6552 Sayılı Kanunun 73. Maddesi Hükmü Uyarınca Ödenmesi Gereken 2. Taksit Ödemesi
- 10.03.2015**
- 16-28 Şubat 2015 Dönemine Ait Petrol ve Doğalgaz Ürünlerine İlişkin Özel Tüketim Vergisinin Beyanı ve Ödemesi
 - 16-28 Şubat 2015 Dönemine Ait Noterlerce Yapılan Makbuz Karşılığı Ödemelere Ait Beyannamenin Verilmesi ve Ödenmesi
- 16.03.2015**
- Şubat 2015 Dönemine Ait Kolalı Gazoz, Alkollü İçecekler ve Tütün Mamullerine İlişkin Özel Tüketim Vergisinin Beyanı ve Ödemesi
 - Şubat 2015 Dönemine Ait Dayanıklı Tüketim ve Diğer Mallara İlişkin Özel Tüketim Vergisinin Beyanı ve Ödemesi
 - Şubat 2015 Dönemine Ait Motorlu Taşıt Araçlarına İlişkin Özel Tüketim Vergisinin (Tescile Tabi Olmayanlar) Beyanı ve Ödemesi
 - Şubat 2015 Dönemine Ait Özel İletişim Vergisinin Beyanı ve Ödemesi
 - Şubat 2015 Dönemine Ait Banka ve Sigorta Muameleleri Vergisinin Beyanı ve Ödemesi
 - Şubat 2015 Dönemine Ait Kaynak Kullanımı Destekleme Fonu Kesintisi Bildirimi ve Ödemesi
- 20.03.2015**
- Şubat 2015 Dönemine Ait 5602 Sayılı Kanunda Tanımlanan Şans Oyunlarıyla İlgili Veraset ve İntikal Vergisinin Beyanı ve Ödemesi
 - Şubat 2015 Dönemine Ait Şans Oyunları Vergisinin Beyanı ve Ödemesi
 - Şubat 2015 Dönemine Ait İlan ve Reklam Vergisinin Beyanı ve Ödemesi
 - Şubat 2015 Dönemine Ait Müşterek Bahislere İlişkin Eğlence Vergisinin Beyanı ve Ödemesi ile Diğer Eğlence Vergilerine İlişkin Eğlence Vergisinin Ödemesi
 - Şubat 2015 Dönemine Ait Elektrik ve Havagazı Tüketim Vergisinin Beyanı ve Ödemesi
 - Şubat 2015 Dönemine Ait Yangın Sigortası Vergisinin Beyanı ve Ödemesi
- 23.03.2015**
- Şubat 2015 Dönemine Ait GVK 94. Madde ile KVK 15. ve 30. Maddelerine Göre Yapılan Tevkifatların Muhtasar Beyanname ile Beyanı
 - Şubat 2015 Dönemine Ait İstihkaktan Kesinti Suretiyle Tahsil Edilen Damga Vergisi ile Sürekli Mükellefiyeti Bulunanlar İçin Makbuz Karşılığı Ödenmesi Gereken Damga Vergisinin Beyanı
- 24.03.2015**
- Şubat 2015 Dönemine Ait Katma Değer Vergisinin Beyanı
 - 1-15 Mart 2015 Dönemine Ait Noterlerce Yapılan Makbuz Karşılığı Ödemelere Ait Beyannamenin Verilmesi ve Ödenmesi
- 25.03.2015**
- 2014 Yılına İlişkin Yıllık Gelir Vergisi Beyannamesinin Verilmesi
 - GVK Geçici 67. Madde Kapsamında İhtiyari Beyannamenin Verilmesi
 - 1-15 Mart 2015 Dönemine Ait Petrol ve Doğalgaz Ürünlerine İlişkin Özel Tüketim Vergisi Beyanı ve Ödemesi
- 26.03.2015**
- Şubat 2015 Dönemine Ait GVK 94. Madde ile KVK 15. ve 30. Maddelerine Göre Yapılan Tevkifatların Ödemesi
 - Şubat 2015 Dönemine Ait Katma Değer Vergisinin Ödemesi
 - Şubat 2015 Dönemine Ait İstihkaktan Kesinti Suretiyle Tahsil Edilen Damga Vergisi ile Sürekli Mükellefiyeti Bulunanlar İçin Makbuz Karşılığı Ödenmesi Gereken Damga Vergisinin Ödemesi
- 31.03.2015**
- 2014 Yılına İlişkin Yıllık Gelir Vergisinin 1. Taksit Ödemesi
 - 2014 Yılına İlişkin Bilanço Esasına Göre Defter Tutan Gelir Vergisi Mükellefleri İçin Kesin Mizan Bildirimi
 - Şubat 2015 Dönemine Ait Mal ve Hizmet Alımlarına İlişkin Bildirim Formu (Form Ba)
 - Şubat 2015 Dönemine Ait Mal ve Hizmet Satışlarına İlişkin Bildirim Formu (Form Bs)
 - Şubat 2015 Dönemine Ait Haberleşme Vergisinin Beyanı ve Ödemesi

Şubat 2015 Kronoloji


- 01 Şubat** Yüksek Seçim Kurulu 7 Haziran'da yapılacak milletvekilliği genel seçimine 31 partinin girme hakkı olduğunu açıkladı.
- 02 Şubat** Ocak'ta ihracat yüzde 9.8 düşerek 10.8 milyar dolara geriledi.
- 03 Şubat** BDDK, imtiyazlı hisse sahipleriyle ilgili yeterli bilgi vermediği gerekçesiyle Bank Asya'nın yüzde 63 hissesini, TMSF'nin kontrolüne devretti.
- 04 Şubat** Cumhurbaşkanı Erdoğan'ın Merkez Bankası'na yönelik eleştirilerinin devam etmesinin ardından dolar kuru 2.44'e yükseldi.
- 05 Şubat** Avrupa Merkez Bankası, Yunanistan'ın likiditeye erişimini kısıtladı, Almanya, Atina'nın taahhütlerini yerine getirmesini istedi.
- 06 Şubat** Ürdün, düşürdükleri uçaklarında pilotlarını yakarak öldüren IŞİD'li teröristlerin Suriye ve Irak'taki mevzilerine bomba yağdırdı.
- 07 Şubat** MİT Müsteşarı Hakan Fidan milletvekili adaylığı için görevinden istifa etti.
- 08 Şubat** Türk Sanat Müziğinin dev ismi Müzeyyen Senar 97 yaşında vefat etti.
- 09 Şubat** Türk Lirası karşısında sürekli değer kazanan dolar piyasasının psikolojik sınırı olan 2.5 TL'nin üzerine çıktı.
- 10 Şubat** Anayasa Mahkemesi Başkanlığı'na Zühretü Arslan, Yargıtay Başkanlığına ise Rüştü Cirit seçildi.
- 11 Şubat** İstanbul'daki G-20 Maliye Bakanları ve Merkez Bankası Başkanları toplantısından büyümenin desteklenmesi ve durgunlukla mücadele kararları çıktı.
- 12 Şubat** Başbakan Yardımcısı Babacan, Merkez Bankası Başkanı Başçı'ya destek vererek, döviz kuruyla ilgili tartışmalar için uyarıda bulundu.
- 13 Şubat** Birleşik Haziran Hareketi'nin öncülüğünde bir çok ilde laik ve bilimsel eğitim için okul boykotu gerçekleştirildi.
- 14 Şubat** Tarsus'ta minibüs şoförü tarafından yakılarak öldürülen üniversiteli Özgecan Aslan'a yapılan saldırı ülke genelinde protestolarla ve çeşitli tepkilerle lanetlendi.
- 15 Şubat** Tarsus'ta üniversite öğrencisi Özgecan Aslan'ın katledilmesinin yarattığı öfke dalgası dinmiyor. Onbinlerce kişi sokaklara çıkarak kadına şiddeti protesto etti.
- 16 Şubat** Pek çok ilde binlerce avukat iç güvenlik paketine karşı protesto yürüyüşü düzenledi.
- 17 Şubat** TBMM Genel Kurulu'nda iç güvenlik paketini kapalı olarak görüşüldüğü oturumda kavga çıktı. HDP'li Ertuğrul Kürkçü'nün kafası yarıldı, dört CHP'li milletvekili yaralandı.
- 18 Şubat** Yoğun kar yağışı nedeniyle yollar kapanınca İstanbul'da vatandaşlar trafikte mahsur kaldı. Yoğun kar yağışı bir çok ilde etkili oldu.
- 19 Şubat** Meclis, iç güvenlik paketi görüşmeleri sırasında çıkan kavgada CHP'li Orhan Düzgün merdivenlerden yuvarlandı.
- 20 Şubat** 11. Cumhurbaşkanı Gül, iktidarın ısrarla savunduğu iç güvenlik paketi için değiştirilme çağrısı yaptı.
- 21 Şubat** Ege Üniversitesi'nde iki öğrenci grubu arasında çıkan kavgada Fırat Yılmaz Çakıroğlu öldürüldü.
- 22 Şubat** Türkiye'nin Sınırları dışındaki tek Türk toprağı olan Süleyman Şah Türbesi askeri operasyonla boşaltıldı.
- 23 Şubat** Süleyman Şah Türbesi'nin yerinin değiştirilmesi iktidar ile muhalefet arasında büyük tartışmalara neden oldu.
- 24 Şubat** Malatya'da gece uçuş eğitimi için kalın iki Fantom uçağı iniş için alçalırken havada çarpıştı, 4 pilot hayatını kaybetti.
- 25 Şubat** Cumhurbaşkanı Erdoğan, Merkez Bankası'nı eleştirdi, dolar tırmanışa geçerek 2.49'a yükseldi.
- 26 Şubat** Kabil'de Türk aracına bombalı saldırı düzenlendi. Bir askerimiz şehit oldu.
- 27 Şubat** Eski Emniyet İstihbarat Daire Başkanı Ramazan Akyürek, Hrant Dink davası ile ilgili kasten ihmalden tutuklandı.
- 28 Şubat** Türkiye'nin en büyük edebiyatçılarından Yaşar Kemal, 92 yaşında aramızdan ayrıldı.



40 TL



30 TL



50 TL



25 TL



30 TL



30 TL



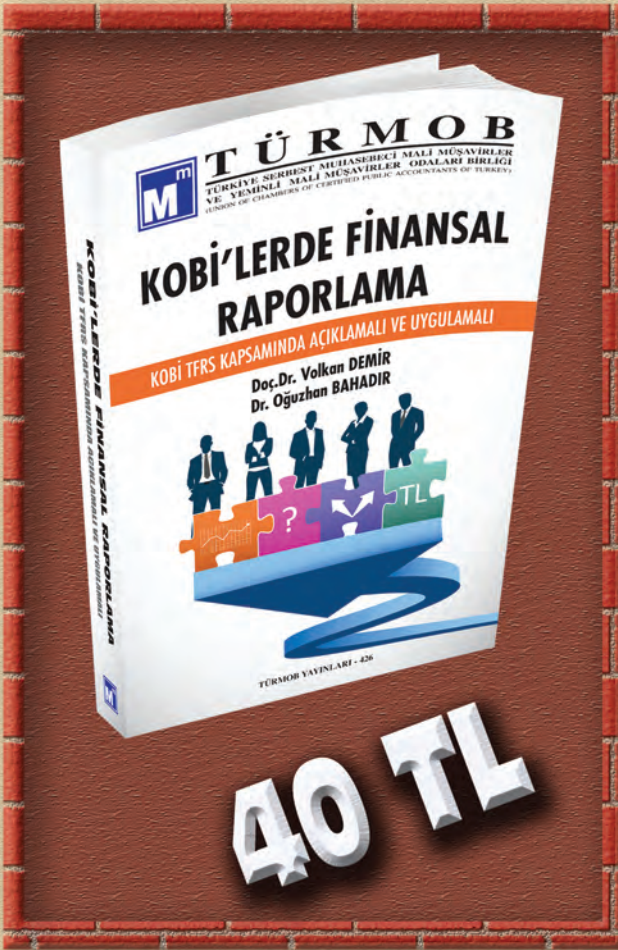
40 TL



30 TL



50 TL



www.mu-den.com.tr

Şehit Gönenc Sk. No:28/3 Anıttepe/ANKARA - Tel: (0.312) 230 04 51 - 52